











Name	Wuchshöhe	Kletterform	Licht	Blühzeit und Blütenfarbe												Blatt	Anmerkungen
				Jan	Feb	Mär	Apr	Mai	Jun	Jul	Aug	Sep	Okt	Nov	Dez		
In NRW beheimatete Pflanzen (ohne zusätzliche Rankhilfe)																	
EFEU <i>(Hedera helix)</i>	10-25 m	Selbstklimmer											grün-gelb			ig	Flächiger Wuchs; schnellwüchsig; Früchte schwarz-blau; Blüte und Früchte erst im Alter; dann Vogelnahrung
In NRW beheimatete Pflanzen (mit notwendiger Rankhilfe)																	
WALD-GEISSBLATT <i>(Lonicera periclymenum)</i>	4-5 m	Winder/Schlinger							gelblichweiß							sg	Wohlriechend (vor allem abends); rote Früchte; Vogelnahrung
BROMBEERE <i>(Rubus fruticosus)</i>	bis 5 m	Spreizklimmer							weiß							teils wg	Früchte dunkelrotblau; essbar; starke Vermehrung durch Ausläufer, Bewurzelung von Zweigen bei Bodenkontakt; Stacheln; schnellwüchsig
HUNDSROSE <i>(Rosa canina)</i>	2-3 m	Spreizklimmer							hellrosa							sg	Früchte rot (Hagebutten), reich an Vitamin C; Vermehrung durch Wurzelsprosse; Bewurzelung von Zweigen bei Bodenkontakt
GEMEINE WALDREBE <i>(Clematis vitalba)</i>	bis 15 m	Blattstielranker							weiß							sg	Starke Windausbreitung; schnellwüchsig
ROTBEERIGE ZAUNRÜBE <i>(Bryonia dioica)</i>	2-4 m	Sprossranker							weiß-grünlich							sg	Ausdauernde Staude, die oberirdisch jedes Jahr abstirbt; rote Früchte als Vogelnahrung; stark giftig
HOPFEN <i>(Humulus lupulus)</i>	bis 10 m	Winder/Schlinger							grünlich							sg	Ausdauernde Staude, die oberirdisch jedes Jahr abstirbt
In Deutschland heimische Pflanzen (mit notwendiger Rankhilfe)																	
ALPEN-WALDREBE <i>(Clematis alpina)</i>	1-2 m	Blattstielranker							violett-hellblau							sg	Robust gegenüber Klima und Krankheiten
ECHTES GEISSBLATT <i>(Lonicera caprifolium)</i>	2-4 m	Winder/Schlinger							gelblich-weiß bis rötlich							sg	Wohlriechend (vor allem abends); rote Früchte; Vogelnahrung, Wuchsbreite: bis 3 m
ECHTE WEINREBE <i>(Vitis vinifera)</i>	8-10 m	Sprossranker							gelblich-grün							sg	Früchte grün-blau; Frucht essbar, süß, als Kulturpflanze eingeführt

KONTAKT

GEFÖRDERT DURCH:



Name	Wuchshöhe	Kletterform	Licht	Blühzeit und Blütenfarbe												Blatt	Anmerkungen	
				Jan	Feb	Mär	Apr	Mai	Jun	Jul	Aug	Sep	Okt	Nov	Dez			
Weitere bewährte Pflanzen (ohne zusätzliche Rankhilfe)																		
KLETTERTHORTENSIE <i>(Hydrangea petiolaris)</i>	10-12 m	Selbstklimmer (+ schlingend)								weiß						sg	Flächiger Wuchs; braucht teilweise Kletterhilfe	
DREIBLÄTTRIGER WILDER WEIN <i>(Parthenocissus tricuspidata)</i>	10-18 m	Selbstklimmer								blass-grün						sg	Flächiger Wuchs; blauschwarze Frücht; Vogelnahrung, rote Herbstfärbung; schnellwüchsig	
TROMPETENBLUME <i>(Campsis radicans)</i>	10-12 m	Selbstklimmer (+ schlingend)								orangerot						sg	Lichtfliehende Triebe; je nach Oberfläche Kletterhilfe sinnvoll; wärmeliebend; windgeschützter Standort	
SPINDELSTRAUCH <i>(Euonymus fortunei in Sorten)</i>	3-5 m	Selbstklimmer								blass-grün						ig	Blüte und Früchte erst im Alter; schwachwüchsig, für kleine Flächen geeignet	
Weitere bewährte Pflanzen (mit notwendiger Rankhilfe)																		
WINTER-JASMIN <i>(Jasminum nudiflorum)</i>	3-4 m	Spreizklimmer		gelb													sg	Frühe Blüte gut für erste Insekten; schwachwüchsig, für kleine Flächen geeignet
BERG-WALDREBE <i>(Clematis montana z.B. Clematis montana var. rubens)</i>	8-10m	Blattstielranker						rosa								sg		
BLAUREGEN, GLYZINIE <i>(Wisteria sinensis)</i>	8-30 m	Winder/Schlinger						blauviolett								sg	Giftig; lichtfliehende Triebe; schnellwüchsig; starkes Dickenwachstums: Triebe können Zwängungen verursachen	
ROSA STRAHLENGRIFFEL <i>(Actinidia kolomikta)</i>	ca. 3 m	Winder/Schlinger						weiß								sg	Mehrfarbige Blätter; für die Fruchtbildung muss männliche und weibliche Pflanze angepflanzt werden; schwachwüchsig	
SCHLING-FLÜGELKNÖTERICH <i>(Fallopia baldschuanica)</i>	15-20 m	Winder/Schlinger								weiß						sg	Lichtfliehende Triebe; sehr starkwüchsig, überwuchert breitflächig Mauern und auch andere Pflanzen	
ITALIENISCHE WALDREBE <i>(Clematis viticella)</i>	2-4 m	Blattstielranker								blauviolett						sg	Robust gegenüber Klima und Krankheiten; Wuchsbreite: bis 3 m	

KONTAKT

GEFÖRDERT DURCH:

